

# MANUAL DE INSTRUÇÕES



**BRONC**<sup>®</sup>  
Redefining Artistry



**MÁQUINA SEM FIO**  
Curso ajustável de 2,6-4,0 mm



Gire todo o compartimento da bateria no sentido anti-horário para

Curso ajustável de 2,6-4,0 mm

Gire o adaptador RCA no sentido horário e instale-o



## CARTÃO DE GARANTIA DO PRODUTO

Loja de compra:

Data de compra:

Nome do cliente:

Telefone do cliente:

Endereço do cliente:

E-mail:

Observações:

As informações acima devem corresponder à nota fiscal de compra para usufruir de sua garantia, a garantia não pode ser transferida para outra pessoa.


## Usando a máquina X2



Aumento de voltagem (Tecla de seleção)

Redução de voltagem (Tecla de seleção)

Pressione e segure para ligar (Iniciar / Pausar)



Menu de configurações




Clique para selecionar, pressione e segure para confirmar




Reiniciar temporizador

## Modo temporizador



## Interface de exibição



## Modo Jump start



## Quatro predefinições de voltagem



## Ajuste de brilho



## Aviso



Bateria fraca



Sobrecorrente



Curto-circuito

Regulando a saliência/saída da agulha

### ⚠ CUIDADO

Risco de ferimentos devido à protrusão excessiva da agulha. Uma grande saliência da agulha permite uma profundidade de perfuração profunda. Se a saliência da agulha e a profundidade da perfuração forem excessivas, isso pode danificar a camada subcutânea.

▶ Comece com apenas uma saída de agulha curta para evitar protrusão excessiva.

▶ Ligue a máquina

▶ Ajuste a saída da agulha com a máquina ligada; para fazer isso, gire o GRIP.

Girar no sentido horário aumenta a saída da agulha:



Girar no sentido anti-horário reduz a saída da agulha:



▶ Verifique a saída da agulha na máquina.

Se a saída da agulha mudar acidentalmente durante a operação porque o GRIP não permanece fixo na posição, limpe bem o interior do GRIP, a rosca da máquina, as ranhuras e o pequeno anel-O. Se o problema persistir, substitua o anel-O pequeno ("Limpar e substituir o anel-o" consulte a página 16), além disso, se o problema persistir, consulte o seu revendedor autorizado local.

## BRONC X2 Caneta Sem Fio Ajustável

### Exterior

1. Tela colorida IPS de alta definição ultra-grande com visualização superclara em ângulo amplo de 180°. Suporta a exibição simultânea de voltagem, corrente, temporização e troca perfeita entre diferentes estilos de interface.
2. Vidro temperado 3D de sexta geração da Corning com classificação de dureza Mohs 8.0, garantindo resistência a riscos contra qualquer toque na superfície, mantendo o brilho e uma experiência visual excepcional. Um elemento de design distinto.
3. Equipado com duas baterias de lítio de alta densidade 18500, oferecendo um tempo de uso contínuo de 15-20 horas com uma única carga, garantindo produtividade ininterrupta. (Baseado na intercambiabilidade das duas baterias)
4. Design ergonômico da alça com contorno na seção inferior, reduzindo a fadiga da mão. Aparência geral elegante, criada através de usinagem de precisão CNC.
5. Recortes verticais na alça para melhor aderência, usinagem de precisão CNC para componentes de ajuste preciso, garantindo 11 configurações ajustáveis com feedback tátil claro e preciso.
6. Acompanha adaptador RCA padrão, facilitando a troca entre conexões com fio e sem fio. Desfrute de resistência sem preocupações!

### Chip Mestre

1. O novo chip X-Series de 28 nanômetros, com um aumento de 35% na velocidade de processamento, proporciona melhorias de desempenho notáveis. O monitoramento em tempo real melhora significativamente a estabilidade da corrente de saída, garantindo integração perfeita com os motores para inserção de agulha mais precisa e coloração eficiente.
2. Apresenta um design de troca rápida de voltagem, alternando facilmente entre 4 níveis de voltagem para atender às diferentes necessidades de corte de linha e sombreamento durante o uso.
3. O mais recente chip X-Series de 28 nanômetros eleva a velocidade de processamento em 35%, enquanto o monitoramento em tempo real garante a estabilidade operacional. A detecção instantânea de surtos de corrente repentinos, instabilidade de saída e bloqueios são prontamente exibidos na tela OLED, facilitando a solução de problemas em tempo hábil para os usuários, aumentando assim a confiabilidade do produto.
4. Oferece até três níveis de opções de menu ricas, permitindo que os usuários personalizem seus modos exclusivos. Pressionar simultaneamente as teclas de mais e menos permite a navegação suave por vários níveis de menu. Para mais detalhes, consulte o manual do usuário.

### Motor:

Apresenta um motor robusto personalizado, proporcionando desempenho incomparável! Garante que cada traço penetre efetivamente na pele e atinja a retenção de cor ideal.

### Mecanismo de Direção:

Diferenciado de outros estilos de caneta ajustável, incorpora uma estrutura de rebote embutida, eliminando a dependência da agulha acionada por silicone para o recuo da ponta. Isso aumenta a frequência recíproca da máquina (uma das razões para a coloração mais rápida).